



Fondo Agropecuario de Garantías – FAG COLOMBIA

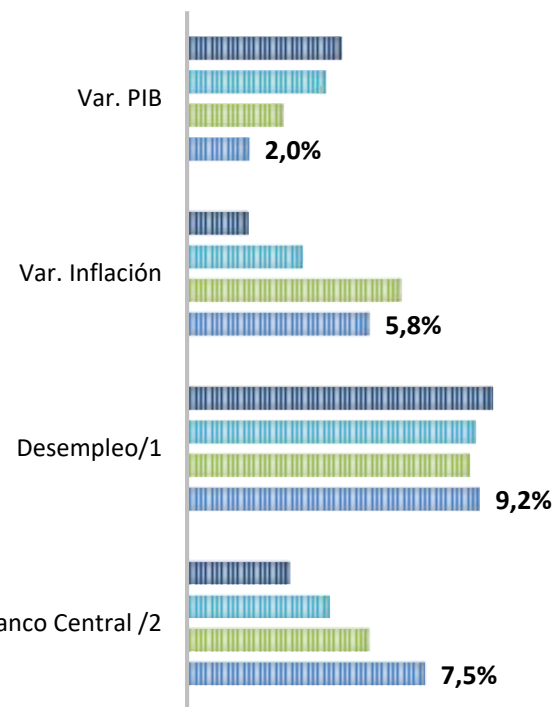


CONTEXTO PAÍS 2016

► Colombia tuvo un **CRECIMIENTO POSITIVO EN 2016**, en un contexto de contracción en América Latina y de una coyuntura de fuertes presiones inflacionarias con una caída en la renta petrolera.

RESUMEN PRINCIPALES VARIABLES

■ 2013 ■ 2014 ■ 2015 ■ 2016



1/ Porcentaje personas no ocupadas sobre población económicamente activa.
 2/ Tasa vigente a fin de periodo.
 Fuente: Banco de la República

CRECIMIENTO 2016



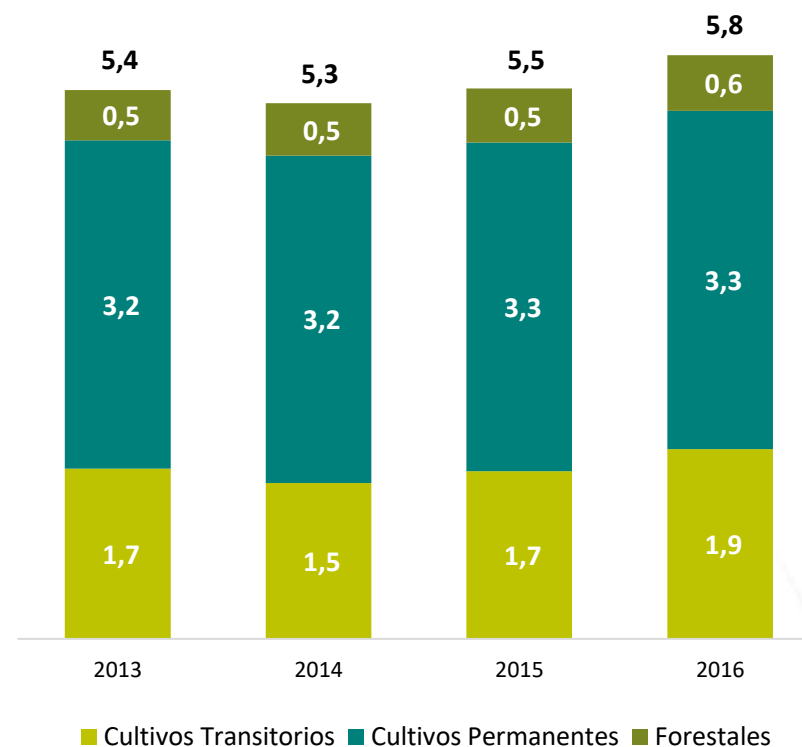
Fuente: FMI, Perspectivas Económicas de las Américas Octubre de 2016, crecimiento proyectado para el año.

CONTEXTO AGROPECUARIO 2016

El **SECTOR AGROPECUARIO** aporta el **6,7%** del **PIB NACIONAL** de 2016 con **10.330 MILLONES DE EUROS**.

- Cerca del **60%** de los **MUNICIPIOS** de Colombia **SON RURALES** y representan el **30%** de la **POBLACIÓN** del país.
- El país cuenta con **43 MILLONES** de **HECTÁREAS** para uso **AGROPECUARIO** (CENSO 2014).
- Para 2016 existían **5,8 MILLONES DE HECTÁREAS SEMBRADAS**, y más de **21 MILLONES** de **CABEZAS** de **GANADO** bovino.
- Las **EXPORTACIONES** agropecuarias **CRECIERON** en 2016 **6,2%**, pasando de 2.289 millones de euros en 2015 a **2.432 MILLONES** de **EUROS** en 2016.

ÁREA SEMBRADA
(Millones de hectáreas)



FONDO AGROPECUARIO DE GARANTÍAS - FAG

► Funcionamiento



Objeto

Facilitar el acceso al financiamiento de los productores del sector agropecuario y rural.

Enfoque

Apoya especialmente a los pequeños productores.

¿QUÉ ES?

- Fianza.
- Instrumento regulado por la Comisión Nacional de Crédito Agropecuario - CNCA y vigilado por la Superintendencia Financiera.
- Experiencia de 31 años garantizando a los productores agropecuarios y rurales.

¿QUÉ NO ES?

- Seguro.
- Instrumento que fomenta la cultura del no pago.
- Sustituto del análisis de crédito del Intermediario.
- Indemnización al productor. La deuda se mantiene aun cuando el FAG pague la garantía al Banco.

MODELO DE GESTIÓN DEL FAG

- ▶ Provisiones
 - ▶ Reservas
- ▶ Límites Exposición
 - ▶ SARO
- ▶ Control Interno



Base Sólida

Gestión de Riesgos



Pilares Sustento

Eficiencia Operativa

Sostenibilidad

Acercamiento a los Intermediarios Financieros



Automatización Procesos
Efectividad en el pago de la Garantía
Mecanismos alternativos de pago



Gestión de Portafolio
Comisiones Pequeños subsidiadas con aporte que el Estado hace mediante las utilidades de FINAGRO.



Comunicación constante con Intermediarios Financieros.
Líneas de Garantía atractivas para los Intermediarios.

COBERTURA DEL FAG

▶ **PEQUEÑOS PRODUCTORES** cuentan con **MAYOR COBERTURA** y **MENOR COMISIÓN**.

CONDICIONES DE COBERTURA Y COMISIÓN

| Usuario | Cobertura Capital | Comisión Anual Anticipada |
|-------------------|-------------------|---------------------------|
| Pequeño Productor | 80% | 1,50% |
| Mediano Productor | 60% | 2,6% a 5,10% |
| Gran Productor | 50% | 3% a 5,90% |

Existen tipos de usuarios adicionales como asociativos (80%), desplazados, reinsertados (100%) y microcrédito (50%)

CRÉDITOS QUE NO RESPALDA

- ▶ Créditos de productores con garantías pagadas por el FAG.
- ▶ Créditos otorgados a patrimonios autónomos.
- ▶ Créditos para adquisición de vivienda de interés social rural, o compra de tierras.
- ▶ Créditos para cultivos ubicados en municipios determinados por la autoridad de ordenamiento territorial (UPRA), como no aptos para dichas siembras.

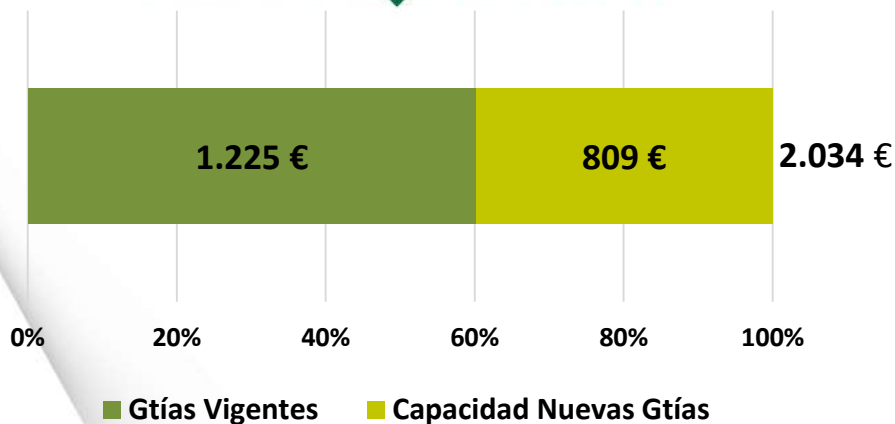
SOSTENIBILIDAD DEL FAG

BALANCE GENERAL DEL FAG 2016
MILLONES DE EUROS

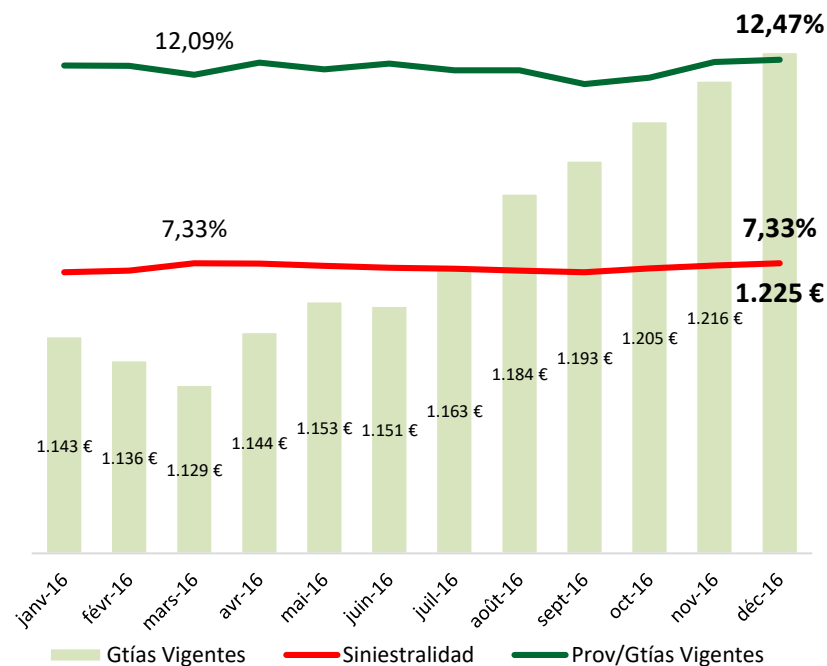


Tasa de Cambio 31 de diciembre de 2016: \$3.165 pesos por EURO

CAPACIDAD DEL FAG PARA EXPEDIR GARANTÍAS MILLONES DE EUROS



GARANTÍAS VIGENTES (Millones de EUROS) SINIESTRALIDAD Y PROVISIONES



RECURSOS DEL FAG

- 25% Utilidades de FINAGRO
- Ingresos por comisiones
- Rendimientos del portafolio
- Recursos públicos, privados, nacionales e internacionales

FAG GARANTÍAS EXPEDIDAS

En 2016 el FAG MOVILIZÓ CRÉDITOS al sector por **\$747 MILLONES de EUROS**, el **98%** de las **GARANTÍAS** expedidas corresponde a **PEQUEÑO PRODUCTOR**.

GARANTÍAS EXPEDIDAS FAG 2016

| | |
|----------------------|-------------------------|
| Valor Garantías: | 557 € Millones de Euros |
| Crédito Movilizado: | 747 € Millones de Euros |
| Número de Garantías: | 240.441 garantías |

NÚMERO DE GARANTÍAS EXPEDIDAS
2016 POR TIPO DE PRODUCTOR



VALOR DE GARANTÍAS EXPEDIDAS
POR TIPO DE PRODUCTOR



FAG GARANTÍAS VIGENTES

El **98%** de las **GARANTÍAS VIGENTES** a diciembre de 2016, corresponde a **PEQUEÑOS PRODUCTORES.**

GARANTÍAS VIGENTES FAG DICIEMBRE 2016

| | |
|-----------------------------|---------------------------|
| Valor Garantías: | 1.223 € Millones de Euros |
| Crédito Vigente Respaldado: | 2.408 € Millones de Euros |
| Número de Garantías: | 893.909 |

NÚMERO DE GARANTÍAS VIGENTES
POR TIPO DE PRODUCTOR



VALOR DE GARANTÍAS VIGENTES POR
TIPO DE PRODUCTOR

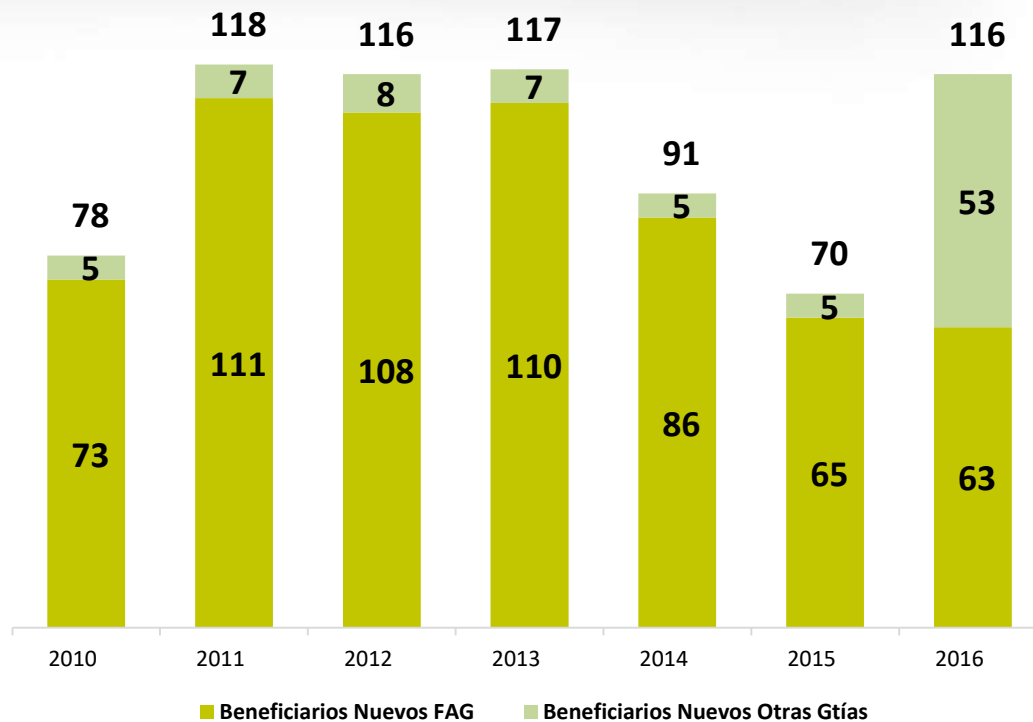


ACCESO A CRÉDITO CON FAG

▶ **DESDE** su **CREACIÓN** el **FAG** ha movilizado créditos al sector por **7 MIL MILLONES DE EUROS**

Para el periodo 2010 – 2017, **759 MIL PRODUCTORES** solicitaron un **CRÉDITO** agropecuario por **PRIMERA VEZ**, de estos **EL 84,4% (640 MIL)** tuvieron garantía del **FAG**.

PRODUCTORES QUE ▶
ACCEDIERON POR PRIMERA
VEZ A CRÉDITO
AGROPECUARIO POR TIPO
DE GARANTÍA MILES DE
BENEFICIARIOS





FONDO AGROPECUARIO DE GARANTÍAS - FAG

▶ RETOS Y FACTORES CLAVE DE ÉXITO

RETOS

- ▶ Armonizar la sostenibilidad financiera con los objetivos de política pública, implícitos en su mandato.
- ▶ Reforzar la estrategia comercial.
- ▶ Actualización de la plataforma tecnológica de acuerdo con las exigencias del mercado.

FACTORES CLAVE DE ÉXITO

- ▶ Gobierno Corporativo.
- ▶ Sistema de Gestión de Riesgos.
- ▶ Fuentes de Recursos.



Gracias

